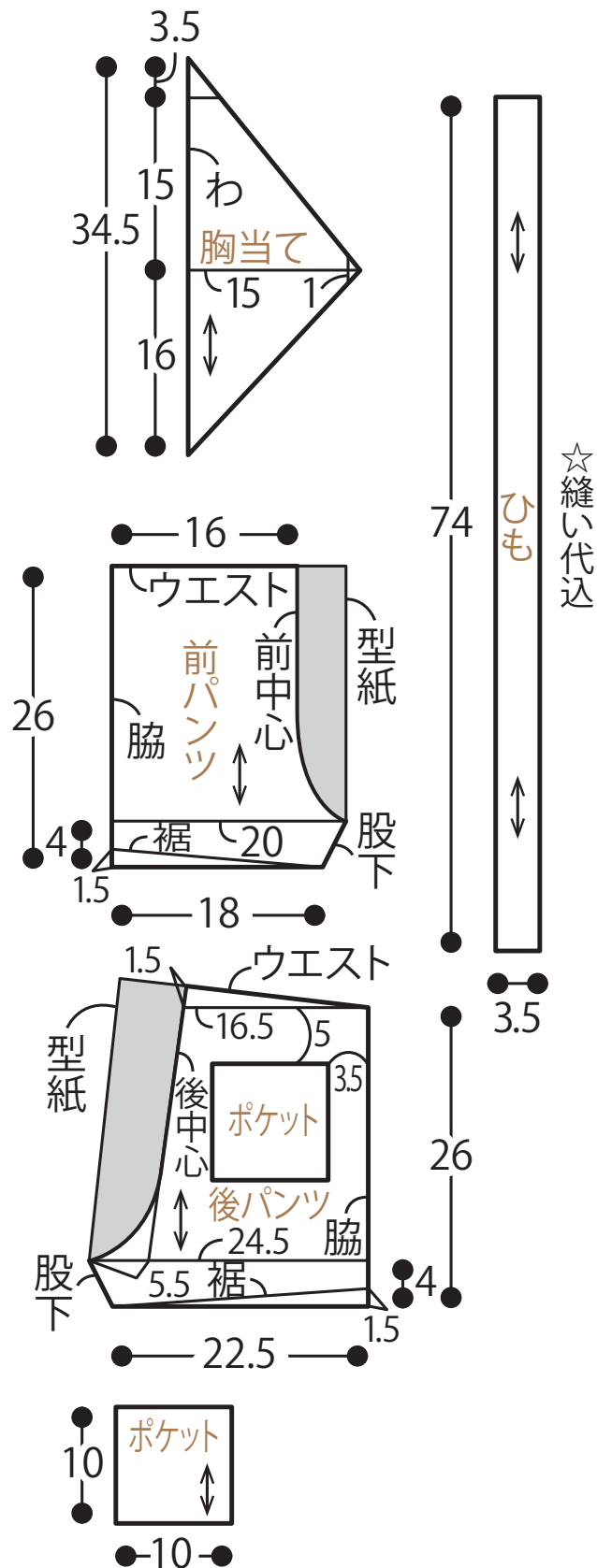


製図



かんたん!

まっすぐ縫いの服

straight stitch clothes by SOU・SOU

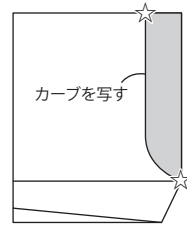
[部分型紙 股ぐり]

股ぐりのカーブを引くために使います。

※ご注意※

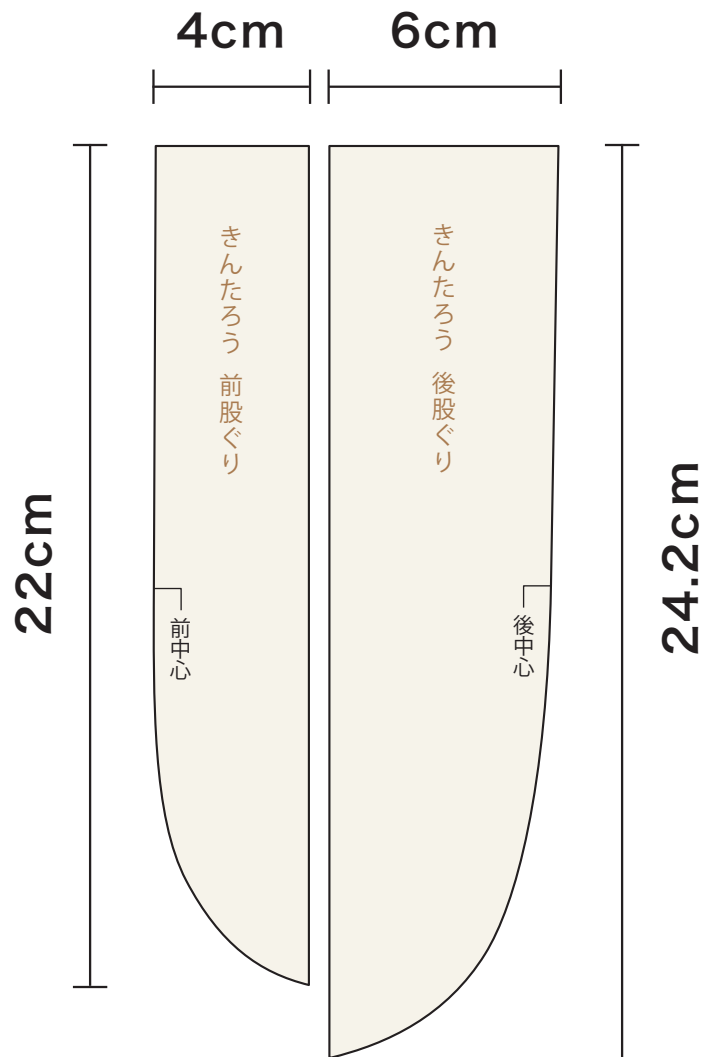
印刷時には、「ページに合わせて印刷」
ではなく「実際のサイズ」を選択し、印刷
してくださいませ。

〈股ぐりの部分型紙の使い方〉



1. 製図を参照し、製図の線を引き、
布(または型紙)と部分型紙の☆の位置を
合わせる。
2. 部分型紙のカーブ部分を布に写す。
3. 縫い代の線を付け、断裁する。

※50%(1/2縮小)です。200%(2倍)に拡大コピーして使用してください。



かんたん!

まっすぐ縫いの服

straight stitch clothes by SOU・SOU